







Negocios Prendarios





Abril 2024
Convenios Agro

Actualización: 10-04-2024



OFERTA COMERCIAL – MAQUINARIA AGRICOLA

Terminal	Línea	Plazo	TNA	LTV	
 CRUCIANELLI	LINEA ESPECIAL CRUCIANELLI EMPRESAS	12	47.50%	70%	
		18	57.50%		
		24	63.50%		
		36	68.00%		
		48	67.00%		
		60	64.50%		
	LINEA CRUCIANELLI MIPYME (CMM)	60	35.50%		
	LINEA ESPECIAL JOHN DEERE EMPRESAS	12	58.50%	70%	
		18	67.00%		
		24	72.00%		
		36	74.50%		
		48	73.00%		
		60	69.50%		
	LINEA JOHN DEERE MIPYME (CMM)	60	39.00%		
 AGROMETAL	LINEA ESPECIAL AGROMETAL EMPRESAS	12	58.50%	70%	
		18	67.00%		
		24	72.00%		
		36	74.50%		
		48	73.00%		
		60	69.50%		
	LINEA AGROMETAL MIPYME (CMM)	60	39.00%		
 NEW HOLLAND	LINEA ESPECIAL NEW HOLLAND EMPRESAS	36	79.00%	70%	
		48	76.50%		
		60	73.00%		
	LINEA ESPECIAL NEW HOLLAND MIPYME (CMM)	60	47.90%		95%
	LINEA MIPYME(CMM) QUEBRANTO 15%		38.00%		70%

Terminal	Línea	Plazo	TNA	LTV
 CASE IH	LINEA ESPECIAL CASE EMPRESAS	36	79.00%	70%
		48	76.50%	
		60	73.00%	
	LINEA ESPECIAL CASE MIPYME (CMM)	60	47.90%	
LINEA MIPYME (CMM) QUEBRANTO 15%	38.00%		70%	
 VALTRA	LINEA ESPECIAL VALTRA EMPRESAS	12	70.00%	70%
		18	76.00%	
		24	79.50%	
		36	81.00%	
		48	78.50%	
		60	74.50%	
	LINEA VALTRA MIPYME (CMM)	60	42.50%	
 Challenger	LINEA ESPECIAL CHALLENGER EMPRESAS	12	70.00%	70%
		18	76.00%	
		24	79.50%	
		36	81.00%	
		48	78.50%	
	60	74.50%		
LINEA CHALLENGER MIPYME (CMM)	60	42.50%		
 MASSEY FERGUSON	LINEA ESPECIAL MASSEY & FERGUSON EMPRESAS	12	70.00%	70%
		18	76.00%	
		24	79.50%	
		36	81.00%	
		48	78.50%	
	60	74.50%		
LINEA MASSEY FERGUSON MIPYME (CMM)	60	42.50%		

* No aplica a clientes alcanzados por la comunicación "A" 7600




OFERTA COMERCIAL – MAQUINARIA AGRICOLA

Terminal	Línea	Plazo	TNA	LTV
	LINEA ESPECIAL FABIMAG EMPRESAS	12	70.00%	70%
		18	76.00%	
		24	79.50%	
		36	81.00%	
		48	78.50%	
		60	74.50%	
	LINEA FABIMAG MIPYME (CMM)	60	42.50%	
	LINEA ESPECIAL AKRON EMPRESAS	12	47.50%	70%
		18	57.50%	
		24	63.50%	
		36	68.00%	
		48	67.00%	
		60	64.50%	
	LINEA AKRON MIPYME (CMM)	60	35.50%	
	LINEA ESPECIAL JACTO	24	72.00%	70%
		36	74.50%	
		48	73.00%	
		60	69.50%	
	LINEA JACTO MIPYME (CMM)	60	39.00%	
	LINEA ESPECIAL PAUNY EMPRESAS	12	81.00%	70%
		18	85.00%	
		24	87.50%	
		36	87.50%	
		48	84.00%	
		60	79.50%	
	LINEA PAUNY MIPYME (CMM)	60	46.00%	

Terminal	Línea	Plazo	TNA	LTV
	LINEA ESPECIAL OMBU EMPRESAS	12	70.00%	70%
		18	76.00%	
		24	79.50%	
		36	81.00%	
		48	78.50%	
		60	74.50%	
	LINEA OMBU MIPYME (CMM)	60	42.50%	
	LINEA ESPECIAL ECONOVO EMPRESAS	12	70.00%	70%
		18	76.00%	
		24	79.50%	
		36	81.00%	
		48	78.50%	
		60	74.50%	
		LINEA ESPECIAL MAINERO EMPRESAS	12	
18			67.00%	
24			72.00%	
36			74.50%	
48			73.00%	
60			69.50%	
LINEA MAINERO MIPYME (CMM)		60	39.00%	

* No aplica a clientes alcanzados por la comunicación "A" 7600




OFERTA COMERCIAL – MAQUINARIA AGRICOLA




Terminal	Línea	Plazo	TNA	LTV
	LINEA ESPECIAL APACHE EMPRESAS	12	70.00%	70%
		18	76.00%	
		24	79.50%	
		36	81.00%	
		48	78.50%	
		60	74.50%	
	LINEA APACHE MIPYME (CMM)	60	42.50%	
	LINEA ESPECIAL ERCA EMPRESAS	12	58.50%	70%
		18	67.00%	
		24	72.00%	
		36	74.50%	
		48	73.00%	
		60	69.50%	
	LINEA ERCA MIPYME (CMM)	60	39.00%	
	LINEA ESPECIAL CLAAS EMPRESAS	12	70.00%	70%
		18	76.00%	
		24	79.50%	
		36	81.00%	
		48	78.50%	
		60	74.50%	
	LINEA CLAAS MIPYME (CMM)	60	42.50%	

Terminal	Línea	Plazo	TNA	LTV
	LINEA ESPECIAL FERCAM EMPRESAS	12	70.00%	70%
		18	76.00%	
		24	79.50%	
		36	81.00%	
		48	78.50%	
		60	74.50%	
	LINEA FERCAM MIPYME (CMM)	60	42.50%	
	LINEA ESPECIAL METALFOR EMPRESAS	12	70.00%	90%
		18	76.00%	
		24	79.50%	
		36	81.00%	
		48	78.50%	
		60	74.50%	
	LINEA METALFOR MIPYME (CCM)	60	42.50%	
	LINEA ESPECIAL PLA EMPRESAS	12	58.50%	70%
		18	67.00%	
		24	72.00%	
		36	74.50%	
		48	73.00%	
		60	69.50%	
	LINEA PLA MIPYME (CMM)	60	39.00%	

* No aplica a clientes alcanzados por la comunicación "A" 7600

OFERTA COMERCIAL – MAQUINARIA AGRICOLA

Terminal	Línea	Plazo	TNA	LTV
	LINEA ESPECIAL AGRALE EMPRESAS	12	70.00%	70%
		18	76.00%	
		24	79.50%	
		36	81.00%	
		48	78.50%	
		60	74.50%	
	LINEA AGRALE MIPYME (CMM)	60	42.50%	
	LINEA ESPECIAL DE GRANDE EMPRESAS	12	70.00%	90%
		18	76.00%	
		24	79.50%	
		36	81.00%	
		48	78.50%	
		60	74.50%	
	LINEA DE GRANDE MIPYME (CMM)	60	42.50%	
	LINEA ESPECIAL FERTEC EMPRESAS	12	47.50%	90%
		18	57.50%	
		24	63.50%	
		36	68.00%	
		48	67.00%	
		60	64.50%	

Terminal	Línea	Plazo	TNA	LTV
	LINEA ESPECIAL ASCANELLI EMPRESAS	12	70.00%	70%
		18	76.00%	
		24	79.50%	
		36	81.00%	
		48	78.50%	
		60	74.50%	
	LINEA ASCANELLI MIPYME (CMM)	60	42.50%	
	LINEA ESPECIAL VASALLI EMPRESAS	12	81.00%	70%
		18	85.00%	
		24	87.50%	
		36	87.50%	
		48	84.00%	
		60	79.50%	
	LINEA VASALLI MIPYME (CMM)	60	46.00%	
	LINEA ESPECIAL TANZI EMPRESAS	12	47.50%	70%
		18	57.50%	
		24	63.50%	
		36	68.00%	
		48	67.00%	
		60	64.50%	
	LINEA TANZI MIPYME (CMM)	60	35.50%	

* No aplica a clientes alcanzados por la comunicación "A" 7600

OFERTA COMERCIAL – MAQUINARIA AGRICOLA

Terminal	Línea	Plazo	TNA	LTV
	LINEA ESPECIAL ZANELLO EMPRESAS	12	70.00%	70%
		18	76.00%	
		24	79.50%	
		36	81.00%	
		48	78.50%	
		60	74.50%	
	LINEA ZANELLO MIPYME (CMM)	60	42.50%	

* No aplica a clientes alcanzados por la comunicación "A" 7600

Códigos SGE

Prendarios LIP

Líneas: 141 (CPP/Supervisión)

Línea: 77, 117, 118 (Estandarizados)

Producto: 390071

Destino: 39337

Prendarios

Líneas: 108, 117, 118 (CPP/Supervisión)

Líneas: 77, 117, 118 (Estandarizados)

Producto: 390071 – 390110 (Dólares)

Destino: 39059


CONTACTANOS

- Comerciales exclusivos Agro:

PROVINCIA	OFICIAL PRENDARIO
JUJUY	Pedro Ruiz Díaz
SALTA	Pedro Ruiz Díaz
CATAMARCA	Pedro Ruiz Díaz
LA RIOJA	Palma Mauricio
SGO.DEL ESTERO	Pedro Ruiz Díaz
TUCUMAN	Pedro Ruiz Díaz
LA PAMPA	Gustavo Bonjour
MISIONES	Pedro Ruiz Díaz
ENTRE RIOS	Gustavo Deganutti
CHUBUT	Lautaro Iman
NEUQUEN	Lautaro Iman
RIO NEGRO	Lautaro Iman

PROVINCIA	OFICIAL PRENDARIO
SANTA CRUZ	Lautaro Iman
T.DEL FUEGO	Lautaro Iman
CABA	Alejo Piñeiro Picazo
SANTA FE	Alejo Piñeiro Picazo
BUENOS AIRES	Piñeiro Picazo / Gustavo Bonjour
MENDOZA	Palma Mauricio
SAN JUAN	Palma Mauricio
SAN LUIS	Palma Mauricio
CHACO	Pedro Ruiz Díaz
CORRIENTES	Pedro Ruiz Díaz
FORMOSA	Pedro Ruiz Díaz
CORDOBA	Prado Tomás

- Customer exclusivo Agro:

 NEGOCIOSPREDARIOSAGRO@santander.com.ar

 11 5972-5755 → chateá con nosotros